



COLLEZIONE
biliko
ONE



CLASSE
ANTIEFFRAZIONE
RC4
(UNI EN 1627/30)



ancoraggio BILIKO
> serratura
> 5 deviatori doppi



CARATTERISTICHE TECNICHE E DOTAZIONE DI BASE:

1. telaio

Telaio in acciaio (UNI EN 10152) da 2 mm
Tubolare 14x6 con pinna
Telaio strutturale con montanti rinforzati
Verniciatura RAL 9010 GR

2. controtelaio

Controtelaio in acciaio da 2 mm (UNI EN 10152) / verniciato RAL 9010 GR

3. anta

Anta unica con apertura a bilico
Anta con spessore totale da 95 mm
Scocca dell'anta in acciaio (UNI EN 10152)
Consolidamento struttura con omega verticali e orizzontali
Bordatura anta in acciaio (UNI EN 10152) / verniciata RAL 9010 GR e fissaggio con viti speciali cromate da 22 mm
Guarnizione perimetrale tubolare
Costole di rinforzo perimetrali dell'anta

4. cerniere

Cerniera a compasso PATENT 202022000004194

5. ferramenta & sicurezza

Quadrilatero articolato per l'azionamento deviatori
2 deviatori a 2 catenacci su lato serratura
3 deviatori a 2 catenacci su lato cerniera
Serratura con sistema di bloccaggio ed anti estrazione del cilindro (doppia trappola), a 4 catenacci in acciaio cromato e scrocco reversibile
Cilindro chiave a profilo europeo, anti-piking e anti bumping, con 16 perni e protezione della duplicazione
Defender antistrappo



6. dotazioni della porta

Lama para-freddo superiore ed inferiore
Maniglione M17 / M18 finitura acciaio satinato
Maniglione GSV1 (maniglione in acciaio tutta altezza verniciato come telaio anta) / GSH1 (maniglione in acciaio tutta larghezza verniciato come telaio anta)
Kit accessori interni ed esterni in finitura cromo satinato / lucido linea quadra**

6.1 rivestimento incluso (L=da 1100 a 2500 H=da 2000 a 2500)

Rivestimento lato interno 6 mm - laminati / MDF laccato
Rivestimento lato esterno 12 mm (6+6) - laminati / MDF laccato su MDF

* Rivestimenti interni ed esterni: dettagli pagg. 90/91

** Accessori inclusi: KBQx/I-E-CO (cromo satinato linea quadra) maniglia, chiave/pomolo, cover defender
dettagli pag. 102

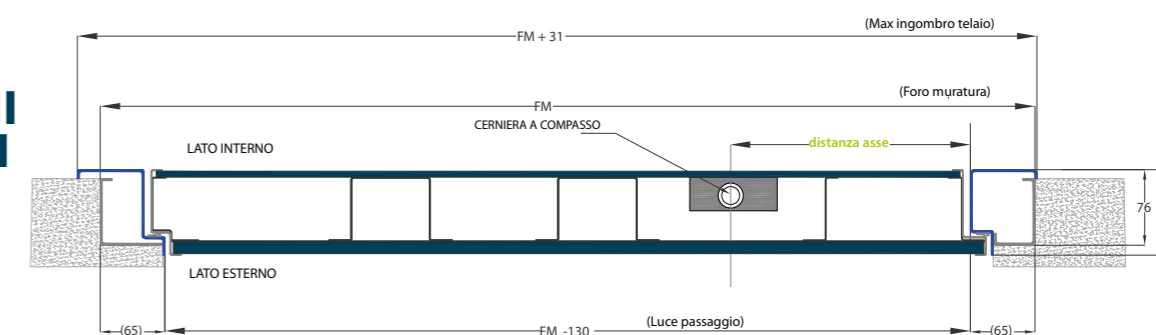
COLLEZIONE
biliko
ONE

MISURE:

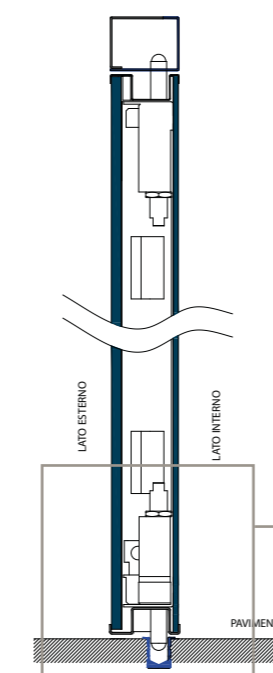
ALTEZZA foro muratura	2000	2100	2200	2300	2400	2500	4 classe RC
LARGHEZZE foro muratura	1100	1200	1300	1400	1500	1600	
DISTANZA ASSE 290							

■ rivestimento a pannello unico ■ rivestimento int./est. a 3 moduli verticali o orizzontali

DISEGNI TECNICI

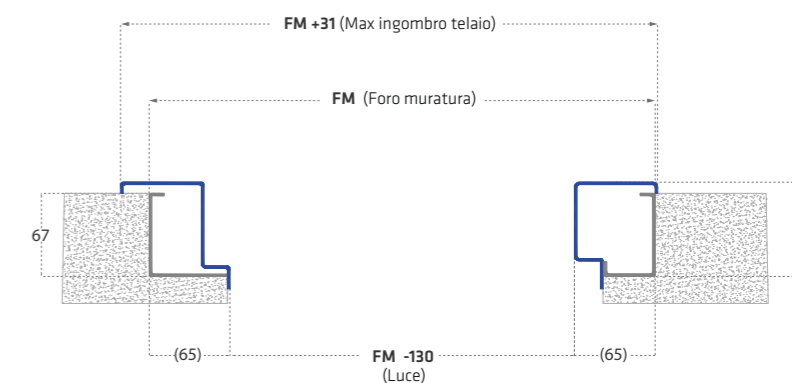


SEZIONE ORIZZONTALE



PATENT:
202022000004194

SEZIONE VERTICALE



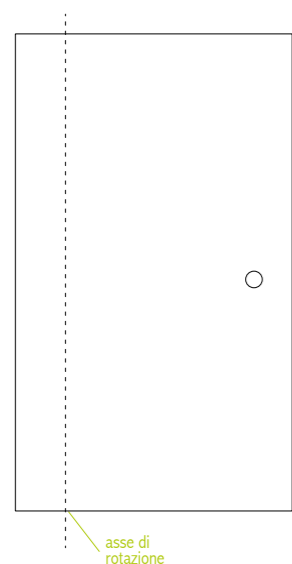
TELAIO

COLLEZIONE
Biliko

RIVESTIMENTI INCLUSI

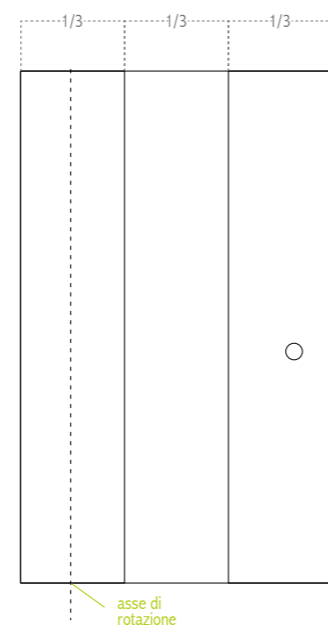
INTERNO

SPESSORE 6 mm
- LAMINATI
- MDF LACCATI RAL



PANNELLO UNICO PER DIMENSIONI

H < 2500
L < 1300



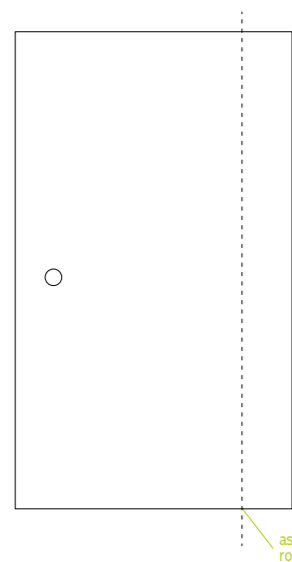
TRE PANNELLI VERTICALI PER DIMENSIONI

H < 2500
L > 1300

giunto in alluminio estruso cromo satinato

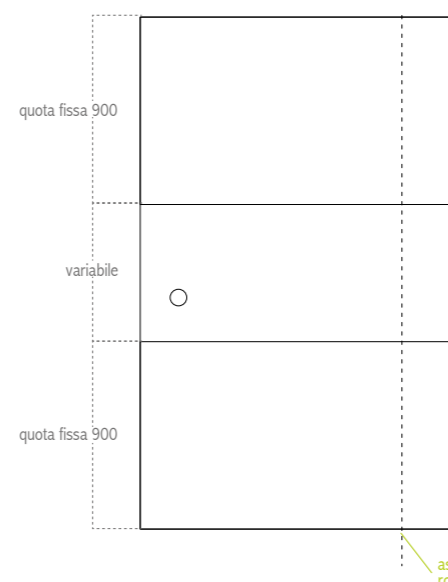
ESTERNO

SPESSORE 12 mm (6+6)
- LAMINATI + MDF GREZZO
- MDF LACCATI RAL + MDF GREZZO



PANNELLO UNICO PER DIMENSIONI

H < 2500
L < 1300



TRE PANNELLI ORIZZONTALI PER DIMENSIONI

H < 2500
L > 1300

COLLEZIONE
Biliko

MANIGLIONE ESTERNO INCLUSO

opzionale retro illuminazione a led



MANIGLIONE GSH1

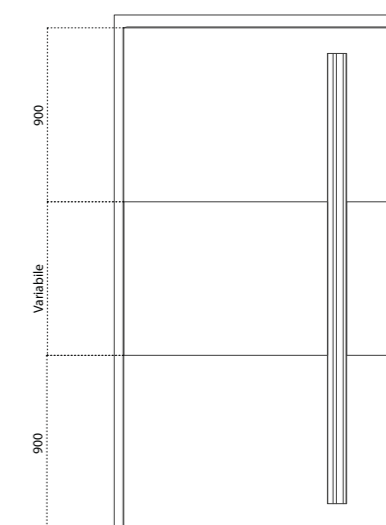
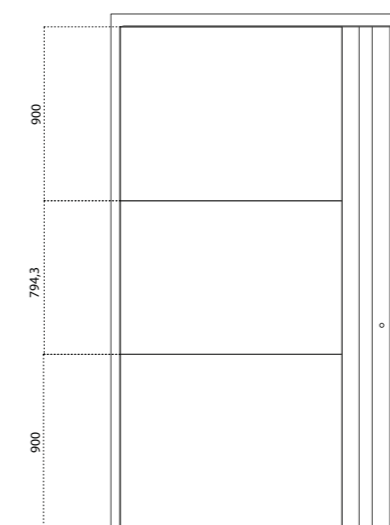
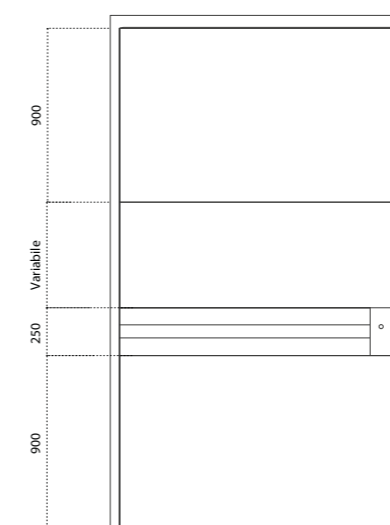
maniglione esterno a tutta larghezza

MANIGLIONE GSV1

maniglione esterno a tutta altezza

MANIGLIONE GSH2

maniglia incassata



nota: colore maniglione uguale a colore telaio