

# FINITURE SPECIALI EFFETTO LEGNO

CON TRATTAMENTO DI VERNICIATURA **SUBLIMACOLOR**

PER I PRODOTTI A MARCHIO





# FINITURE SPECIALI EFFETTO LEGNO























PER I PRODOTTI A MARCHIO



## CON TRATTAMENTO SISTEMA DI VERNICIATURA **SUBLIMACOLOR**

Questo processo consente una riproduzione ad alta definizione delle diverse essenze del legno ma non produce un vero e proprio effetto a rilievo della venatura.

**NOTA:**  
la fattibilità da valutare sulla base del profilo scelto

	S101 DOUGLAS SR		S170 CILIEGIO FIAMMATO S7		S305 RENOLIT CHIARO
	S111 PINO SR		S171 CILIEGIO FIAMMATO SR		S306 NOCE 1
	S120 CILIEGIO CHIARO S		S180 CILIEGIO FIAMMATO S8		S307 NOCE 2
	S121 CILIEGIO CHIARO SR		S181 CILIEGIO FIAMMATO SR8		S309 NOCE SCURO S
	S130 CILIEGIO S		S211 IROKO SR		
	S131 CILIEGIO CHIARO SR		S221 IROKO SCURO SR		
	S151 NOCE CANALETTO SR		S300 RENOLIT SCURO		
	S160 NOCE MEDIO S		S303 CILIEGIO ATLANTICO		
	S161 NOCE MEDIO SR		S304 NOCE SCURO SR		